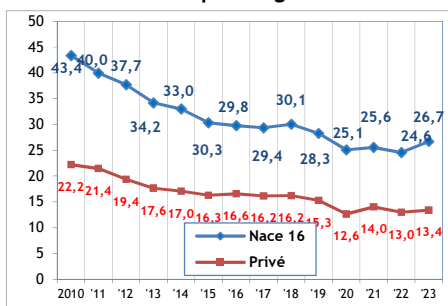


Sectorfiche : Houtindustrie en vervaardiging van artikelen van hout en van kurk, exclusief meubelen; vervaardiging van artikelen van riet en van vlechtwerk - NACE 16  
2019-2023 - Arbeidsplaats

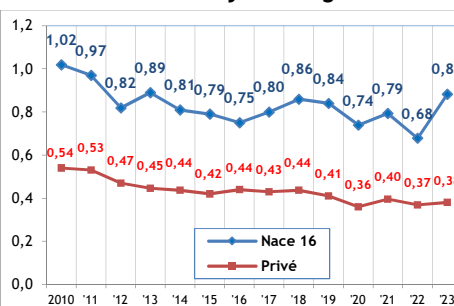
Aantal ongevallen per jaar	2019*	2020	2021	2022	2023
Aantal ongevallen met tijdelijke ongeschiktheid	344	283	327	314	319
Aantal ongevallen met voorziene blijvende ongeschiktheid	72	73	62	52	36
Aantal ongevallen met dodelijke afloop	1	1	0	1	0
Totaal aantal ongevallen (zonder gevolg inbegrepen)	638	538	555	574	555

Aantal werkgevers of werknemers per jaar	2019	2020	2021	2022	2023
Aantal werkgevers	554	546	540	539	562
Aantal werknemers (VTE)	8.319	7.814	8.290	8.427	8.314

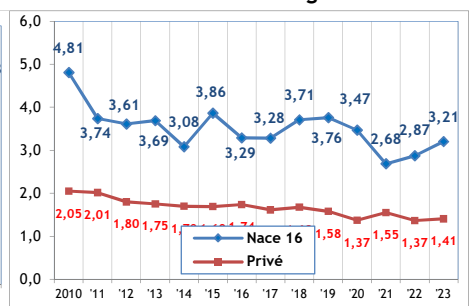
1. Frequentiegraad



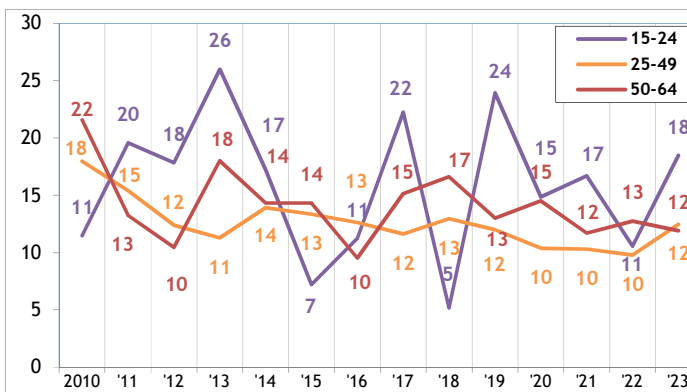
2. Werkelijke ernstgraad



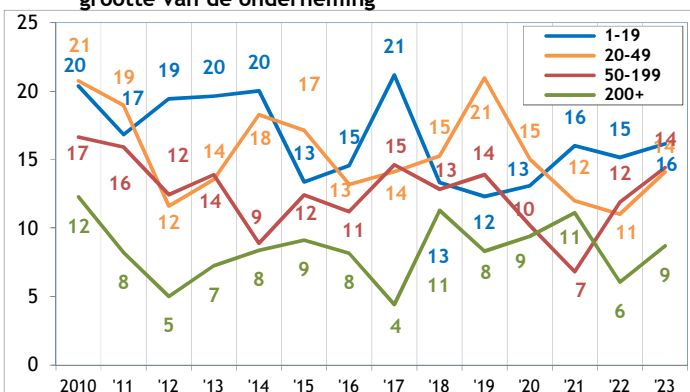
3. Globale ernstgraad



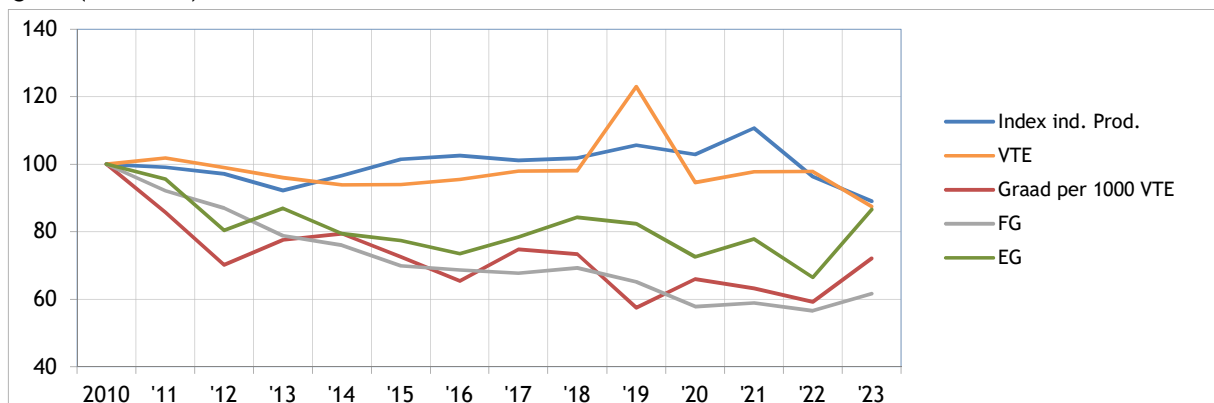
4. Aantal ongevallen met meer dan 30 dagen tijdelijke arbeidsongeschiktheid per 1.000



5. Aantal ongevallen met meer dan 30 dagen tijdelijke arbeidsongeschiktheid per 1.000 VTE, volgens de grootte van de onderneming



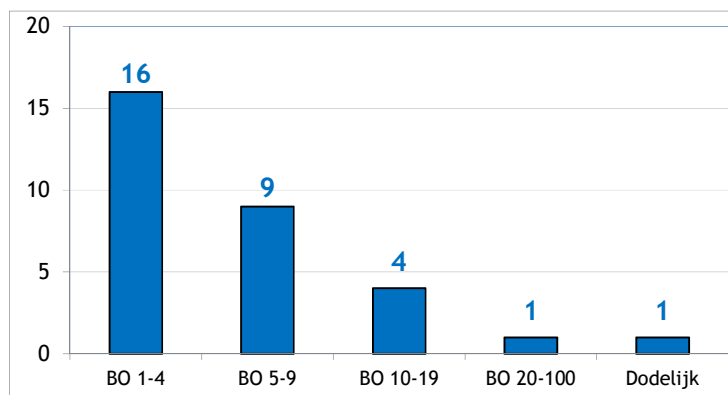
6. Evolutie van 2010 tot 2023 van het indexcijfer van de industriële productie, van de werkgelegenheid (VTE), van de graad van de ongevallen met meer dan 30 dagen tijdelijke ongeschiktheid per 1000 VTE, van de frequentiegraad en van de werkelijke ernstgraad (2010=100)



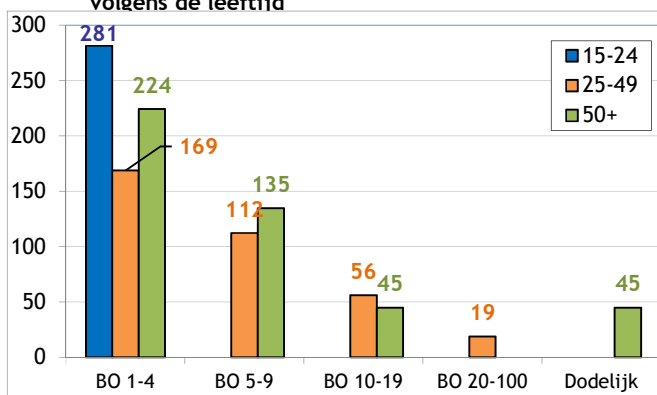
\* Van de 638 ongevallen van 2019 hebben er 1 geleid tot het overlijden van het slachtoffer en werden er 30 via bekrachtiging of een vonnis geregeld met een definitieve blijvende ongeschiktheid. Die 31 ongevallen worden geanalyseerd op de achterkant van deze fiche.

# Analyse van de 31 ongevallen die in 2019 op de arbeidsplaats zijn gebeurd, met dodelijke afloop of blijvende ongeschiktheid tot gevolg (toestand september 2024)

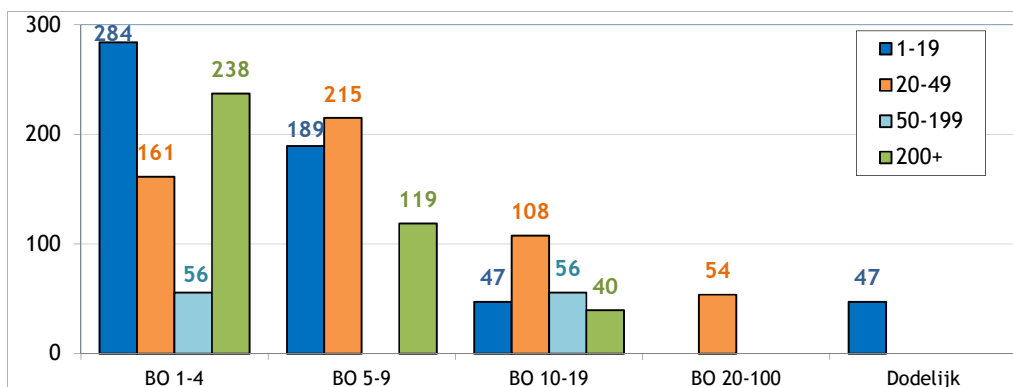
1. Aantal arbeidsongevallen van 2019 met dodelijke afloop of blijvende ongeschiktheid volgens de graad van BO



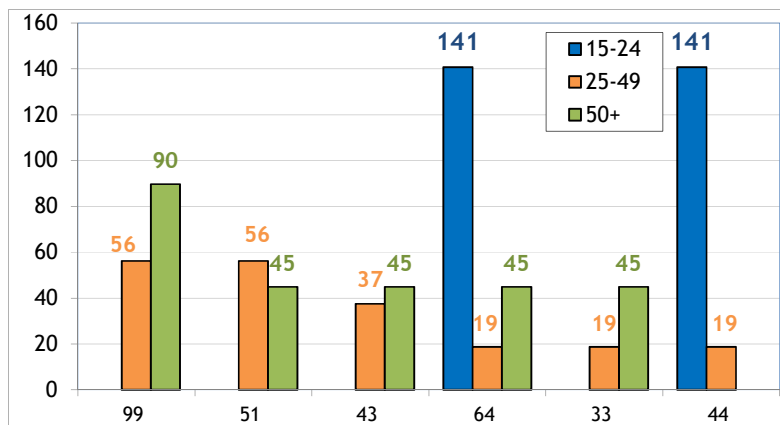
2. Aantal arbeidsongevallen van 2019 per 100.000 VTE met dodelijke afloop of blijvende ongeschiktheid, volgens de leeftijd



3. Aantal arbeidsongevallen van 2019 per 100.000 VTE met dodelijke afloop of een blijvende ongeschiktheid, volgens de grootte van de onderneming



4. De 6 belangrijkste oorzaken (afwijkende gebeurtenis) van de ongevallen van 2019 met een dodelijke afloop of blijvende ongeschiktheid tot gevolg : aantal ongevallen per 100 000 VTE per type oorzaak, volgens de leeftijd (61% van de ongevallen)



99 : Overige afwijkende gebeurtenissen, niet in deze lijst vermeld (16%)

51 : Vallen van personen - van hoogte (13%)

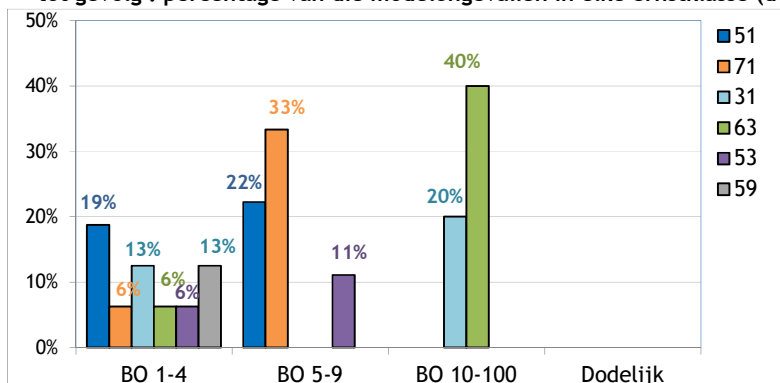
43 : Verlies van controle (geheel of gedeeltelijk) - over een handgereedschap (al dan niet gemotoriseerd) en over het met het gereedschap bewerkte materiaal (10%)

64 : Ongecoördineerde, onbeheerste of verkeerde bewegingen (10%)

33 : Glijden, vallen, instorten van het betrokken voorwerp - hoger gelegen (op het slachtoffer vallend) (6%)

44 : Verlies van controle (geheel of gedeeltelijk) - over een voorwerp (dat wordt gedragen, verplaatst, gehanteerd enz.) (6%)

5. De 6 belangrijkste soorten ongevallen (contact-verwonding) van 2019 met dodelijke afloop of blijvende ongeschiktheid tot gevolg : percentage van die modelongevallen in elke ernstsklasse (dodelijke afloop of BO) (61% van de ongevallen)



51 : Contact met een snijdend voorwerp (mes enz.) (16%)

71 : Fysieke belasting - van het bewegingsapparaat (13%)

31 : Verticale beweging, verplettering op/tegen (gevolg van een val) (10%)

63 : Beknelling, verplettering - tussen (10%)

53 : Contact met een hard of ruw voorwerp (6%)

59 : Overige contacten - wijzen van verwonding, behorend tot groep 50, hierboven niet vermeld (6%)